
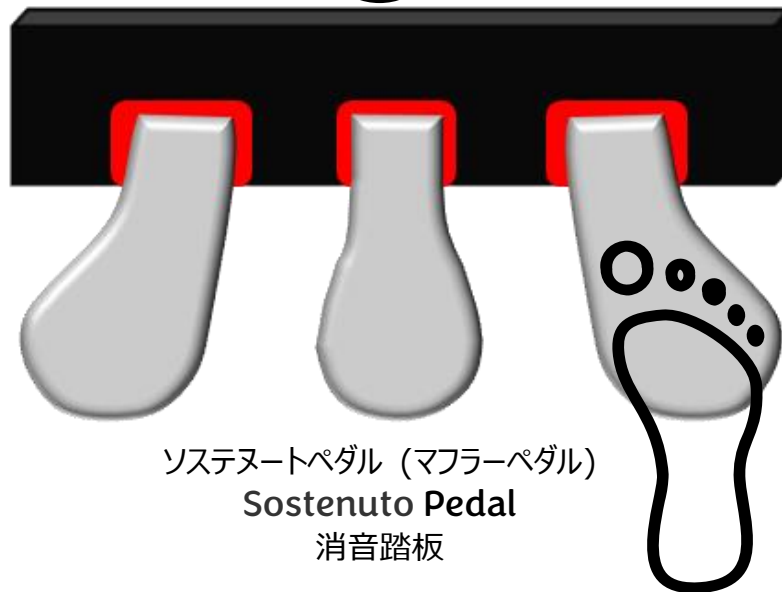



How to Use Piano Pedals

ピアノペダルの使い方 如何使用钢琴踏板



ソフトペダル
Soft Pedal
弱音踏板

音を柔らかくしたいときに使います
Use when you want to soften the sound.
用来柔化声音

ソステヌートペダル (マフラーペダル)
Sostenuto Pedal
消音踏板

直前に押した鍵盤のダンパーだけが弦から離れ、その音だけに余韻が残る

It will continue to sound even if you release your finger, but all the notes you play afterwards will only sound for as long as you hold it down.

只有紧接着按下的键盘键的阻尼器才会离开琴弦、只有那声音萦绕着

只有紧接着按下的键盘键的阻尼器才会离开琴弦、只有那声音萦绕着

ダンパーペダル
Sustain or Damper Pedal
制音踏板

音を続けて響かせたい時に使います

Allowing notes to resonate, and certain harmonies and notes to be connected together.

当你想让声音继续产生共鸣时使用

～ ペダル記号 Pedal Symbol 踏板符号 ～

u.c. (una corda) **t.c.** (tre corde)

ウナ・コルダ


トレ・コルデ

弱音ペダルを踏む
Step on Soft Pedal
弱音踏板

弱音ペダルを離す
Let off the Soft Pedal
放开弱音踏板
放开弱音踏板

Some have only two pedals
ペダルが二つの場合もあります
有的只有两个踏板
有的只有两个踏板



ペダルを踏む
Step on the pedal
踩着踏板
踩着踏板 

ペダルを離す
Let off the pedal
离踩踏板
离踩踏板 